

# 103 學年度整體校核心課程開設及學生選修概況報告

附件一

課程類別	課程門數 (D)	限修人數 (E)			加退選後修課人數 (F)			加退選後學分人次 (課程學分數*D)				
<b>必選核心課程 (八選四)</b>												
		系所專任	通識兼任	合計	系所專任	通識兼任	合計	系所專任	通識兼任	合計		
人社	<b>18</b>	1455	0	<b>1455</b>	1255	0	<b>1255</b>	3765	0	<b>3765</b>		
理工	<b>13</b>	1899	0	<b>1899</b>	1421	0	<b>1421</b>	2982	0	<b>2982</b>		
管理	<b>16</b>	2750	310	<b>3060</b>	2055	318	<b>2373</b>	4224	954	<b>5178</b>		
教育	<b>7</b>	390	0	<b>390</b>	393	0	<b>393</b>	959	0	<b>959</b>		
藝術	<b>23</b>	940	1270	<b>2210</b>	658	1197	<b>1855</b>	1470	2394	<b>3864</b>		
原民	<b>7</b>	550	0	<b>550</b>	561	0	<b>561</b>	1683	0	<b>1683</b>		
環境	<b>16</b>	686	370	<b>1056</b>	641	368	<b>1009</b>	1403	736	<b>2139</b>		
通識	<b>21</b>	0	2340	<b>2340</b>	0	2414	<b>2414</b>	0	5464	<b>5464</b>		
<b>合計 (A)</b>	<b>121 (34.0%)</b>	<b>8670</b>	<b>4290</b>	<b>12,960 (45.0%)</b>	<b>6984</b>	<b>4297</b>	<b>11,281 (45.0%)</b>	<b>16486</b>	<b>9548</b>	<b>26,034 (45.3%)</b>	<b>87.04%</b>	<b>93.2</b>
<b>認列核 心課程 (B)</b>	<b>235 (66.0%)</b>	<b>15,810 (55.0%)</b>			<b>13,769 (55.0%)</b>			<b>31,487 (54.7%)</b>			<b>87.09%</b>	<b>58.6</b>
<b>總計 (C)</b>	<b>356 (100%)</b>	<b>28,770 (100%)</b>			<b>25,050 (100%)</b>			<b>57,521 (100%)</b>			<b>87.07%</b>	<b>80.8</b>
<p>1. 本統計不含下列課程：(1)中文必修、(2)英文必修、(3)體育、(4)軍訓、(5)服務學習、(6)通識教育活動專題。</p> <p>2. 限修人數設定「999」人之課程，本統計訂為「250」人，以提高統計效度。</p>												
<p>課程利用率 (加退選後 修課人數 F/限 修人數 E)</p>											<p>每門平均 修課人數 (單位：人) (加退選 後修課人 數 F/課程 門數 D)</p>	

### 103 學年度第 2 學期校核心課程開設及學生選修概況報告

課程類別	課程門數 (D)	限修人數 (E)			加退選後修課人數 (F)			加退選後學分人次 (課程學分數*D)				
<b>必選核心課程 (八選四)</b>												
		系所專任	通識兼任	合計	系所專任	通識兼任	合計	系所專任	通識兼任	合計		
人社	5	450	0	450	444	0	444	1332	0	1332		
理工	6	835	0	835	622	0	622	1324	0	1324		
管理	10	1720	210	1930	1166	206	1372	2332	618	2950		
教育	4	200	0	200	234	0	234	543	0	543		
藝術	12	430	640	1070	317	615	932	686	1230	1916		
原民	3	230	0	230	219	0	219	657	0	657		
環境	6	176	210	386	166	208	374	332	416	748		
通識	10	0	800	800	0	854	854	0	2026	2026		
<b>合計 (A)</b>	<b>56 (33.7%)</b>	<b>4041</b>	<b>1860</b>	<b>5,901 (43.5%)</b>	<b>3168</b>	<b>1883</b>	<b>5,051 (41.2%)</b>	<b>7206</b>	<b>4290</b>	<b>11,496 (41.5%)</b>	<b>85.60%</b>	<b>90.2</b>
<b>認列核 心課程 (B)</b>	<b>110 (66.3%)</b>	<b>7,672 (56.5%)</b>			<b>7,220 (58.8%)</b>			<b>16,228 (58.5%)</b>			<b>94.11%</b>	<b>69.7</b>
<b>總計 (C)</b>	<b>166 (100%)</b>	<b>13,573 (100%)</b>			<b>12,271 (100%)</b>			<b>27,724 (100%)</b>			<b>90.41%</b>	<b>81.8</b>
<p>1. 本統計不含下列課程：(1)中文必修、(2)英文必修、(3)體育、(4)軍訓、(5)服務學習、(6)通識教育活動專題。</p> <p>2. 限修人數設定「999」人之課程，本統計訂為「250」人，以提高統計效度。</p>												
<p>課程利用率 (加退選後 修課人數 F/限 修人數 E)</p>											<p>每門平均 修課人數 (單位：人) (加退選 後修課人 數 F/課程 門數 D)</p>	

### 103 學年度第 1 學期校核心課程開設及學生選修概況報告

課程類別	課程門數 (D)	限修人數 (E)			加退選後修課人數 (F)			加退選後學分人次 (課程學分數*D)				
<b>必選核心課程 (八選四)</b>												
		系所專任	通識兼任	合計	系所專任	通識兼任	合計	系所專任	通識兼任	合計		
人社	13	1005	0	1005	811	0	811	2433	0	2433		
理工	7	1064	0	1064	799	0	799	1658	0	1658		
管理	6	1030	100	1130	889	112	1001	1892	336	2228		
教育	3	190	0	190	159	0	159	416	0	416		
藝術	11	510	630	1140	341	582	923	784	1164	1948		
原民	4	320	0	320	342	0	342	1026	0	1026		
環境	10	510	160	670	475	160	635	1071	320	1391		
通識	11	0	1540	1540	0	1560	1560	0	3438	3438		
<b>合計 (A)</b>	<b>65 (34.2%)</b>	<b>4629</b>	<b>2430</b>	<b>7,059 (46.4%)</b>	<b>3816</b>	<b>2414</b>	<b>6,230 (48.8%)</b>	<b>9280</b>	<b>5258</b>	<b>14,538 (48.8%)</b>	<b>88.26%</b>	<b>95.9</b>
<b>認列核 心課程 (B)</b>	<b>125 (65.8%)</b>	<b>8,138 (53.6%)</b>			<b>6,549 (51.2%)</b>			<b>15,259 (51.2%)</b>			<b>80.47%</b>	<b>52.4</b>
<b>總計 (C)</b>	<b>190 (100%)</b>	<b>15,197 (100%)</b>			<b>12,779 (100%)</b>			<b>29,797 (100%)</b>			<b>84.09%</b>	

1. 本統計不含下列課程：(1)中文必修、(2)英文必修、(3)體育、(4)軍訓、(5)服務學習、(6)通識教育活動專題。

2. 限修人數設定「999」人之課程，本統計訂為「250」人，以提高統計效度。

課程利用率  
(加退選後  
修課人數 F/限  
後修課人  
數 E)

每門平均  
修課人數  
(單位：人)  
(加退選  
後修課人  
數 F/課程  
門數 D)

## 102 學年度整體校核心課程開設及學生選修概況報告

課程類別	課程門數 (D)	限修人數 (E)			加退選後修課人數 (F)			加退選後學分人次 (課程學分數*D)				
<b>必選核心課程 (八選四)</b>												
		系所專任	通識兼任	合計	系所專任	通識兼任	合計	系所專任	通識兼任	合計		
人社	25	2,235	0	2,235	1,351	0	1,351	4,053	0	4,053		
理工	8	1,397	0	1,397	849	0	849	1,806	0	1,806		
管理	13	1,750	740	2,490	1,153	739	1,892	2,306	1,917	4,223		
教育	11	560	150	710	544	150	694	1,323	450	1,773		
藝術	24	1,301	1,225	2,526	722	1,203	1,925	1,800	2,406	4,206		
原民	5	430	0	430	389	0	389	1,017	0	1,017		
環境	17	930	160	1,090	849	158	1,007	1,865	316	2,181		
通識	21	0	2,629	2,629	0	1,368	1,368	0	5,040	5,040		
<b>合計 (A)</b>	<b>124 (31.5%)</b>	<b>8,603</b>	<b>4,904</b>	<b>13,507 (36.6%)</b>	<b>5,857</b>	<b>3,618</b>	<b>9,475 (39.9%)</b>	<b>14,170</b>	<b>10,129</b>	<b>24,299 (35.5%)</b>	<b>70.15%</b>	<b>76.4</b>
<b>認列核 心課程 (B)</b>	<b>270 (68.5)</b>	<b>23,423 (63.4)</b>			<b>14,244 (60.1%)</b>			<b>44,214 (64.5)</b>			<b>60.81%</b>	<b>52.8</b>
<b>總計 (C)</b>	<b>394 (100%)</b>	<b>36,930 (100%)</b>			<b>23,719 (100%)</b>			<b>68,513 (100%)</b>			<b>64.23%</b>	

1. 本統計不含下列課程：(1)中文必修、(2)英文必修、(3)體育、(4)軍訓、(5)服務學習、(6)通識教育活動專題。

2. 限修人數設定「999」人之課程，本統計訂為「250」人，以提高統計效度。

課程利用  
率 (加退  
選後修課  
人數 F/限  
修人數  
E)

每門平均  
修課人數  
(單位：  
人) (加  
退選後修  
課人數 F/  
課程門數  
D)

## 102 學年度第 2 學期校核心課程開設及學生選修概況報告

課程類別	課程門數 (D)	限修人數 (E)			加退選後修課人數 (F)			加退選後學分人次 (課程學分數*F)				
<b>必選核心課程 (八選四)</b>												
		系所專任	通識兼任	合計	系所專任	通識兼任	合計	系所專任	通識兼任	合計		
人社	11	990	0	990	658	0	658	1,974	0	1,974		
理工	4	767	0	767	302	0	302	712	0	712		
管理	8	1,250	390	1,640	772	389	1,161	1,544	1,007	2,551		
教育	5	245	70	315	232	70	302	551	210	761		
藝術	11	650	565	1,215	437	544	981	1,106	1,088	2,194		
原民	4	360	0	360	319	0	319	807	0	807		
環境	7	440	0	440	392	0	392	851	0	851		
通識	10	0	830	830	0	0	0	0	2,024	2,024		
合計 (A)	60 (32.6%)	4,702	1,855	6,557 (31.3%)	3,112	1,003	4,115 (36.9%)	7,545	4,329	11,874 (29.7%)	62.76%	68.6
認列核心 課程 (B)	124 (67.4%)	14,402 (68.7%)			7,033 (63.1%)			28,040 (70.3%)			48.83%	56.7
總計 (C)	184 (100%)	20,959 (100%)			11,148 (100%)			39,914 (100%)			53.19%	
1. 本統計不含下列課程：(1)中文必修、(2)英文必修、(3)體育、(4)軍訓、(5)服務學習、(6)通識教育活動專題。 2. 限修人數設定「999」人之課程，本統計訂為「250」人，以提高統計效度。											課程利用率 (加退選後修 課人數 F/限修 人數 E)	每門平均修課 人數(單位： 人) (加退選 後修課人數 F/ 課程門數 D)

## 102 學年度第 1 學期校核心課程開設及學生選修概況報告

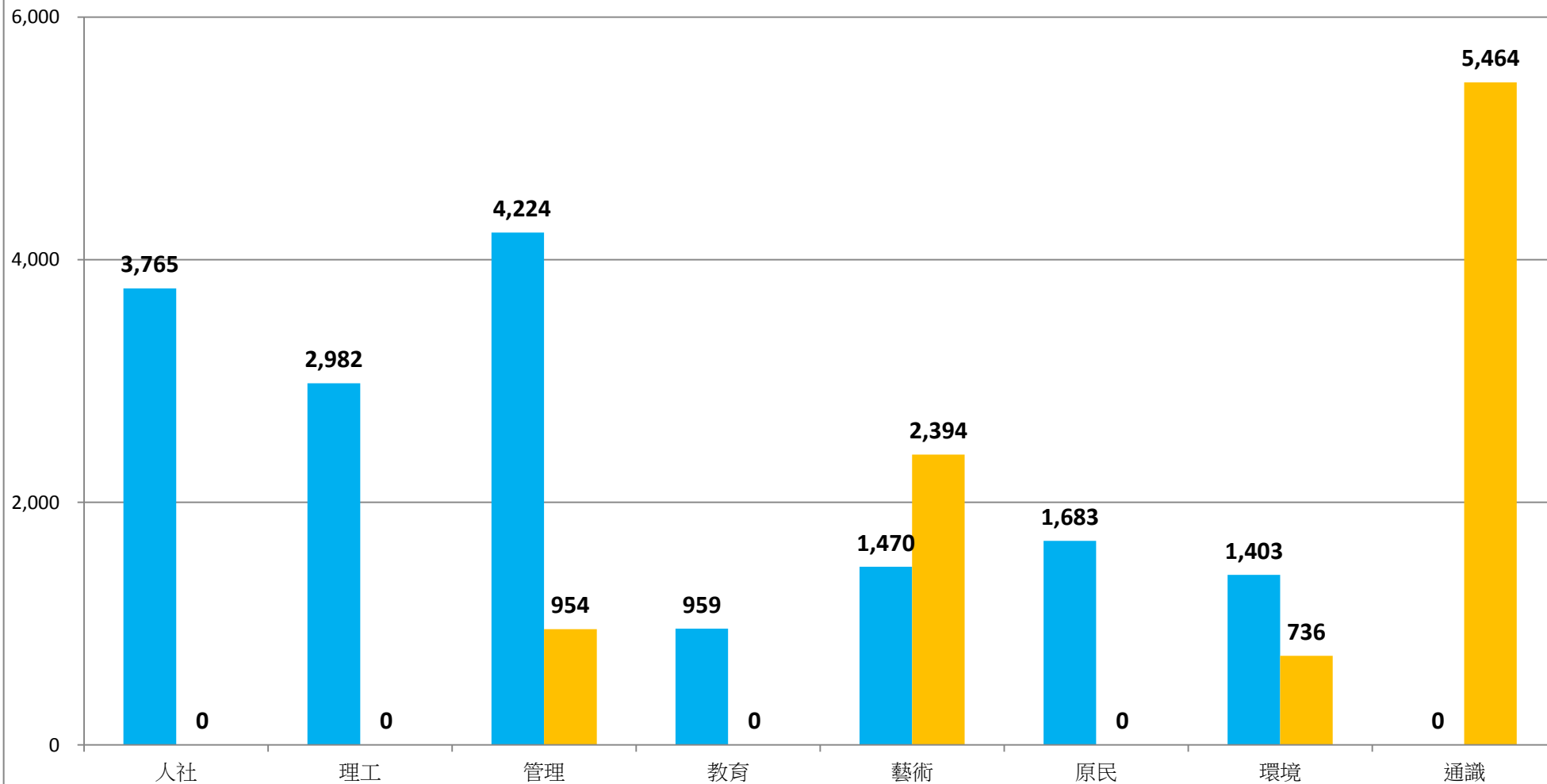
課程類別	課程門數 (D)	限修人數 (E)			加退選後修課人數 (F)			加退選後學分人次 (課程學分數*D)				
<b>必選核心課程 (八選四)</b>												
		系所專任	通識兼任	合計	系所專任	通識兼任	合計	系所專任	通識兼任	合計		
人社	14	1,245	0	1,245	693	0	693	2,079	0	2,079		
理工	4	630	0	630	547	0	547	1,094	0	1,094		
管理	5	500	350	850	381	350	731	762	910	1,672		
教育	6	315	80	395	312	80	392	772	240	1,012		
藝術	13	651	660	1,311	285	659	944	694	1,318	2,012		
原民	1	70	0	70	70	0	70	210	0	210		
環境	10	490	160	650	457	158	615	1,014	316	1,330		
通識	11	0	1799	1,799	0	1,368	1,368	0	3,016	3,016		
<b>合計 (A)</b>	<b>64 (30.5%)</b>	<b>3,901</b>	<b>3,049</b>	<b>6,950 (43.5%)</b>	<b>2,745</b>	<b>2,615</b>	<b>5,360 (42.6%)</b>	<b>6,625</b>	<b>5,800</b>	<b>12,425 (43.4%)</b>	<b>77.10%</b>	<b>83.8</b>
<b>認列核 心課程 (B)</b>	<b>146 (69.5%)</b>	<b>9,030 (56.5%)</b>			<b>7,211 (57.4%)</b>			<b>16,174 (56.6%)</b>			<b>79.90%</b>	<b>49.4</b>
<b>總計 (C)</b>	<b>210 (100%)</b>	<b>15,980 (100%)</b>			<b>12,571 (100%)</b>			<b>28,599 (100%)</b>			<b>78.70%</b>	
1. 本統計不含下列課程：(1)中文必修、(2)英文必修、(3)體育、(4)軍訓、(5)服務學習、(6)通識教育活動專題。 2. 限修人數設定「999」人之課程，本統計訂為「250」人，以提高統計效度。											課程利用率 (加退選後 修課人數F/限 修人數E)	每門平均 修課人數 (單位：人) (加退選 後修課人 數 F/課程 門數 D)

# 103 學年度各院開設校核心課程 專、兼任教師比較圖

單位：加退選後學分人次。

(學分人次：課程學分數×選課人數)

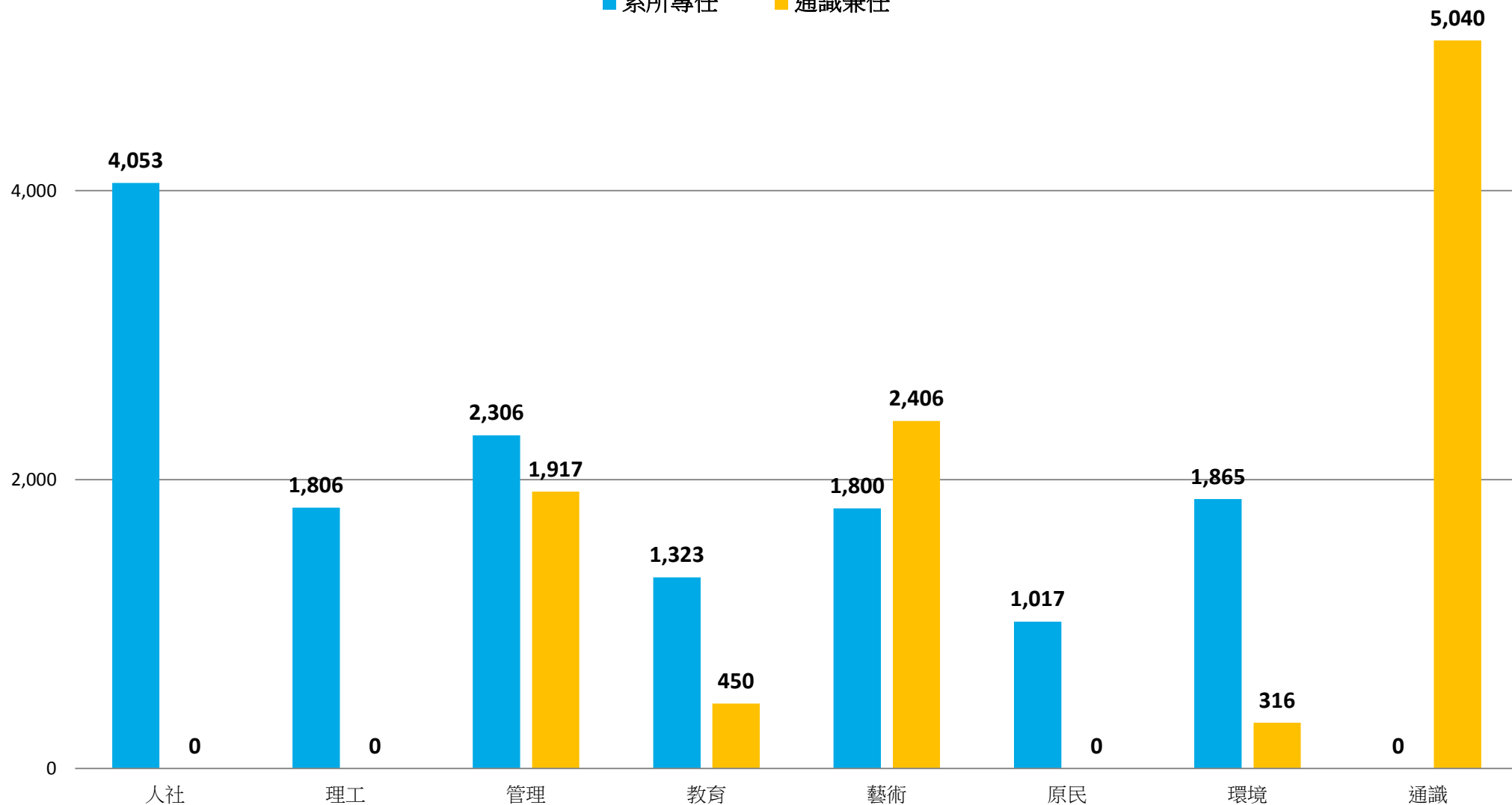
■ 系所專任 ■ 通識兼任



# 102學年度各院開設校核心課程 專、兼任教師比較圖

單位：加退選後學分人次。  
(學分人次：課程學分數×選課人數)

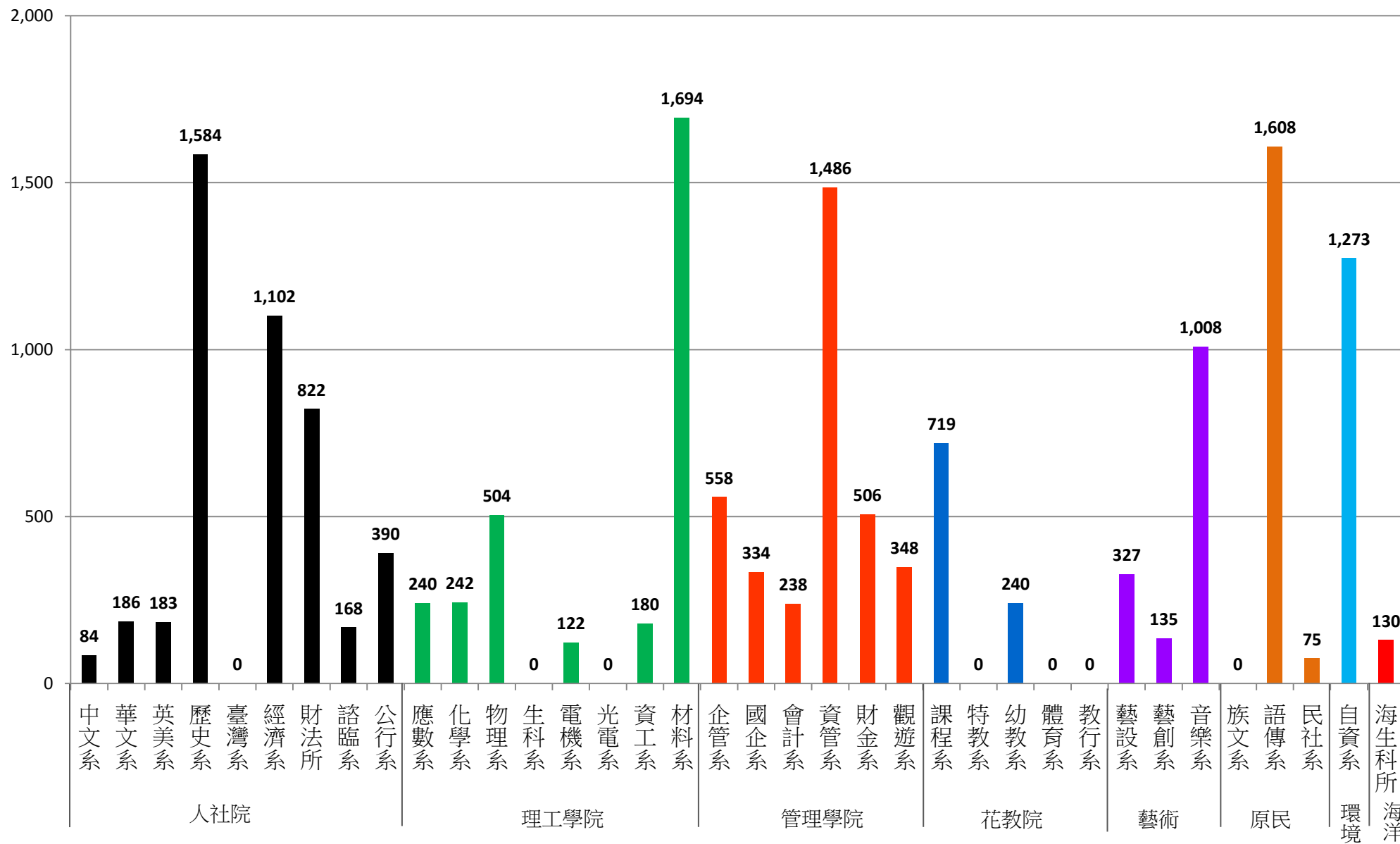
■ 系所專任    ■ 通識兼任





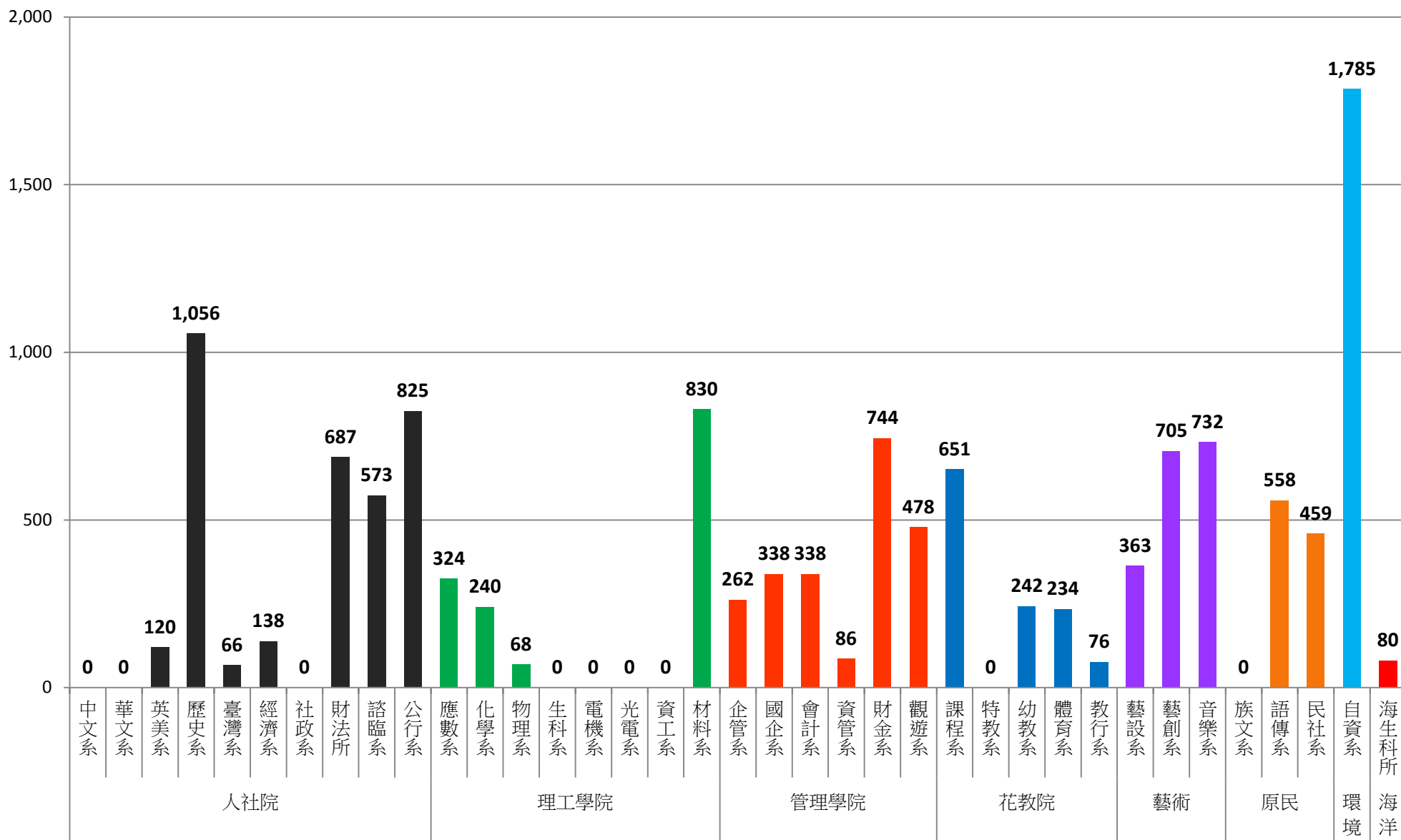
# 103 學年度各系專任教師開設校核心課程選修學分人次比較圖

單位：加退選後學分人次。  
 (學分人次：課程學分數×選課人數)



# 102學年度各系專任教師開設校核心課程選修學分人次比較圖

單位：加退選後學分人次。  
 (學分人次：課程學分數×選課人數)



## 102、103 學年整體校核心課程開設及學生選修概況報告說明

	加退選後學分人次						課程利用率					
	102-1	102-2	102	103-1	103-2	103	102-1	102-2	102	103-1	103-2	103
<b>必選核心 課程</b>	12,425 (43.4%)	11,874 (29.7%)	<b>24,299</b> <b>(35.5%)</b>	14,538 (48.8%)	11,496 (41.5%)	<b>26,034</b> <b>(45.3%)</b>	77%	63%	<b>70%</b>	88%	86%	<b>87%</b>
<b>認列核心 課程</b>	16,174 (56.6%)	28,040 (70.3%)	<b>44,214</b> <b>(64.5%)</b>	15,259 (51.2%)	16,228 (58.5%)	<b>31,487</b> <b>(54.7%)</b>	80%	49%	<b>61%</b>	80%	94%	<b>87%</b>
<b>選修核心 總計</b>	28,599	39,914	<b>68,513</b>	29,797	27,724	<b>57,521</b>	79%	53%	<b>64%</b>	84%	90%	<b>87%</b>
備註	學分人次計算方式： 課程學分數×選課人數						計算方式： 加退選後選課人數/限修人數					